คู่มือการใช้งาน Data WareHouse (iCHECKER)

ระบบคลังข้อมูลสุขภาพนอกเหนือ 43 แฟ้ม เพื่อจัดเก็บข้อมูลสุขภาพสำหรับการวิเคราะห์สถานะสุขภาพและแลกเปลี่ยนข้อมูลการให้บริการระหว่างหน่วยบริการหรือเครือข่ายสุขภาพระดับอำเภอและระดับจังหวัดเพื่อให้ผู้บริหารระดับอำเภอหรือผู้บริหารระดับจังหวัดกำกับติดตามการให้บริการในด้านส่งเสริม ป้องกันและคลินิกเบาหวาน/ความดันประชากรในเขตรับผิดชอบให้มีความครอบคลุมตั้งแต่หน่วยบริการ (ต้นน้ำ) ส่งผลให้รายงานมาตรฐาน(HDC)มีความครบถ้วนถูกต้องตามเงื่อนไขที่กำหนด

ขอบเขตระบบ Data WareHouse (iCHECKER)

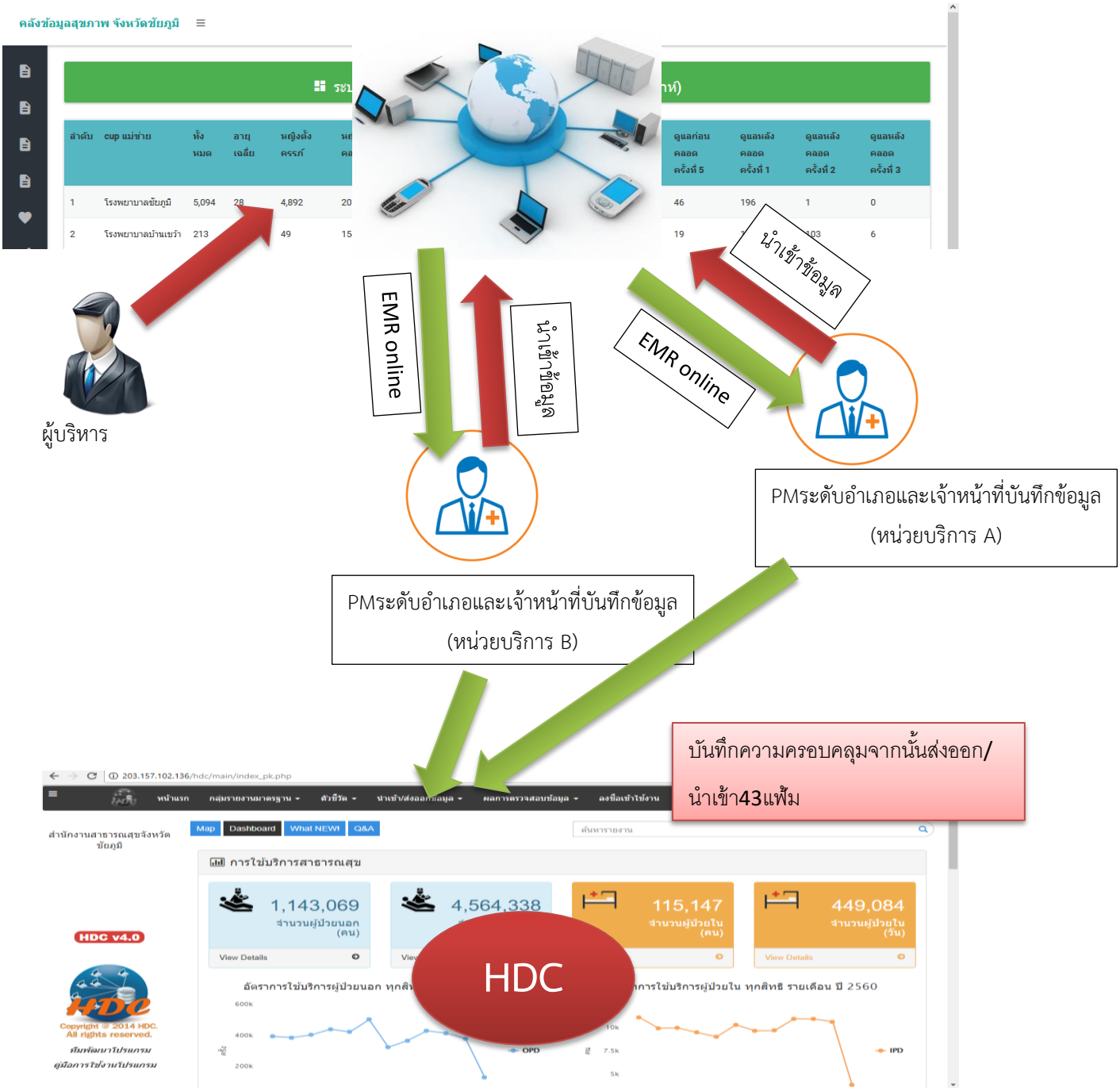

1. Download โปรแกรม iCHECKER ตามภาพด้านล่าง (http://cpho.moph.go.th)

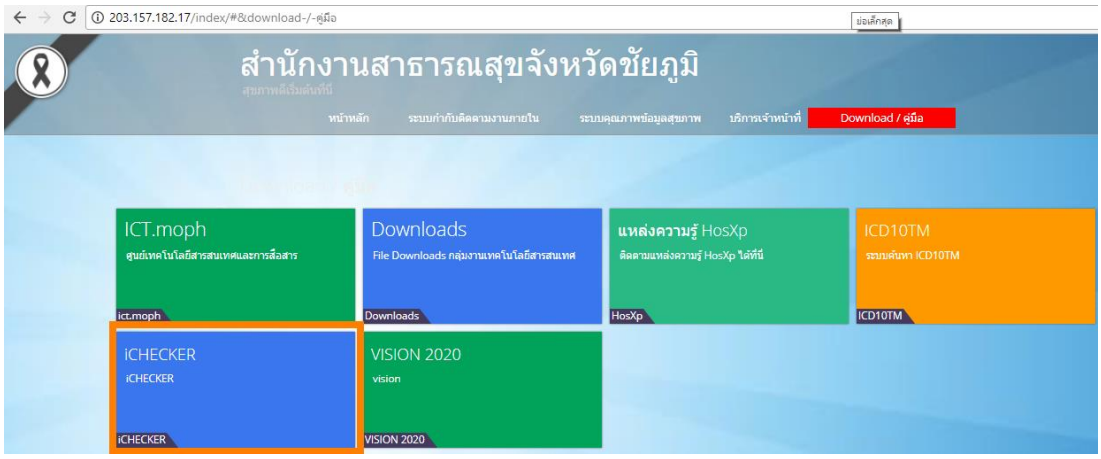

2. การนำเข้า Table เก็บคำสั่งประมวลผลและตั้งค่าการเชื่อมต่อกับฐานข้อมูล Hosxp,Hosxp_pcu , login เข้าใช้งาน Hosxp,Hosxp_pcu

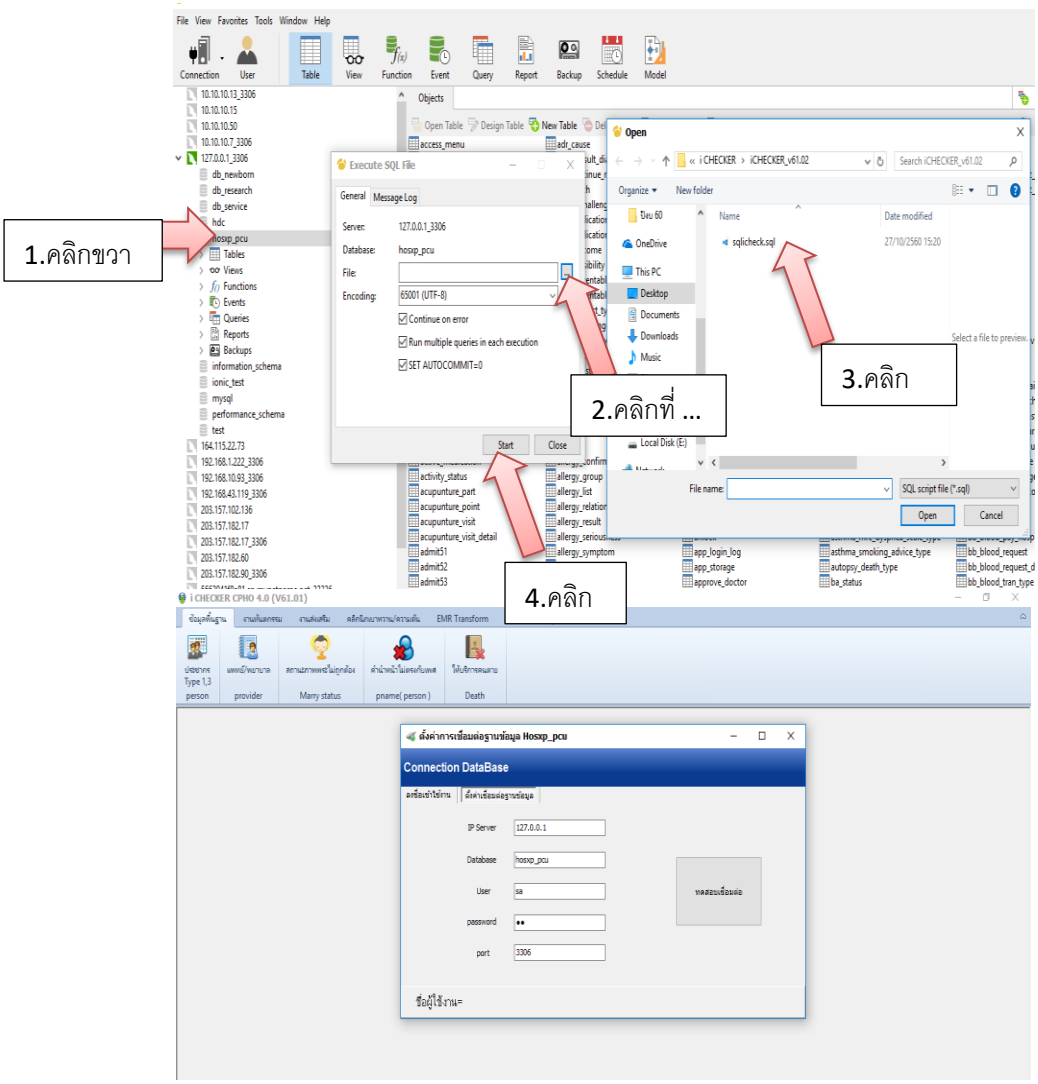

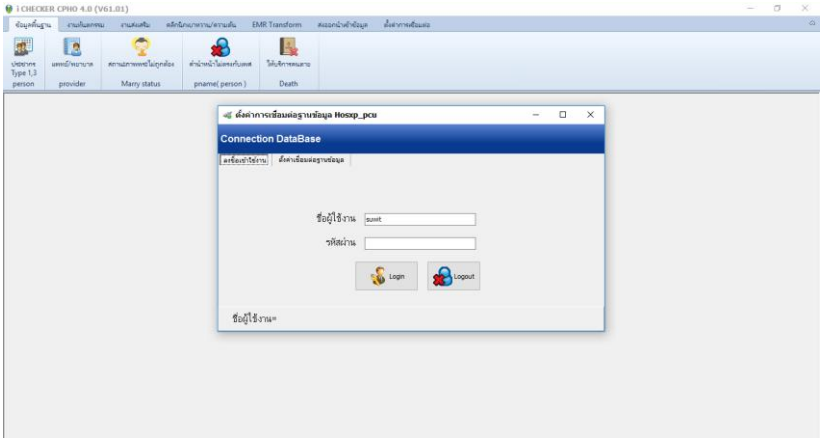

3. การ Clear ข้อมูลพื้นฐานประกอบด้วยรายการดังต่อไปนี้

   a. ประชากรที่เลข 13หลักไม่ถูกต้อง

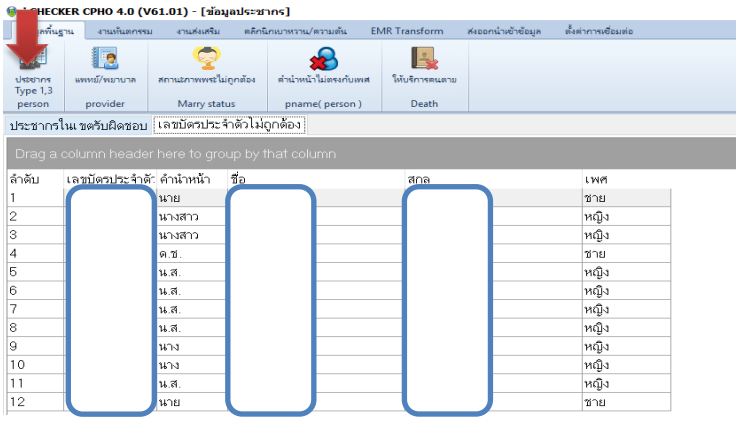

   b. Provider ที่ยังปฏิบัติงานอยู่ในสถานบริการ

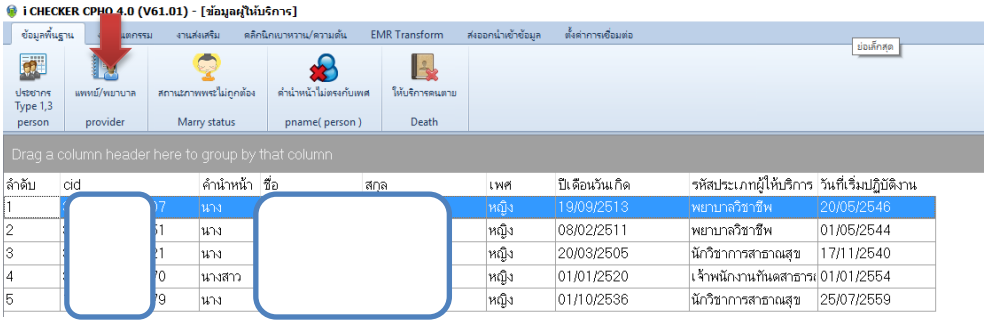

c. สถานะภาพพระไม่ถูกต้อง

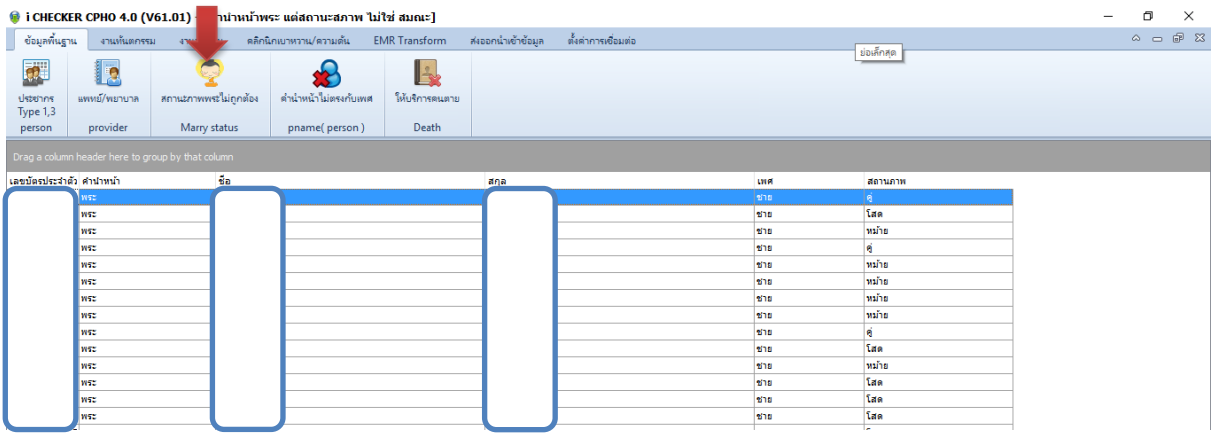

d. คำนำหน้าไม่ตรงกับเพศ

e. การค้นหาการให้บริการผู้ที่เสียชีวิต

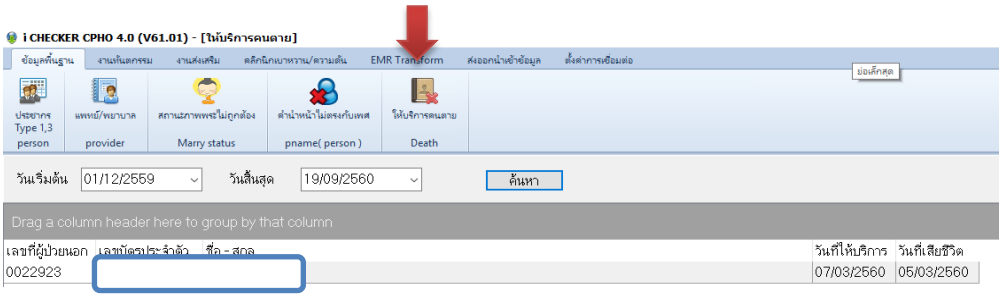

f. การตรวจสอบการให้บริการทันตกรรมตามกลุ่มวัย

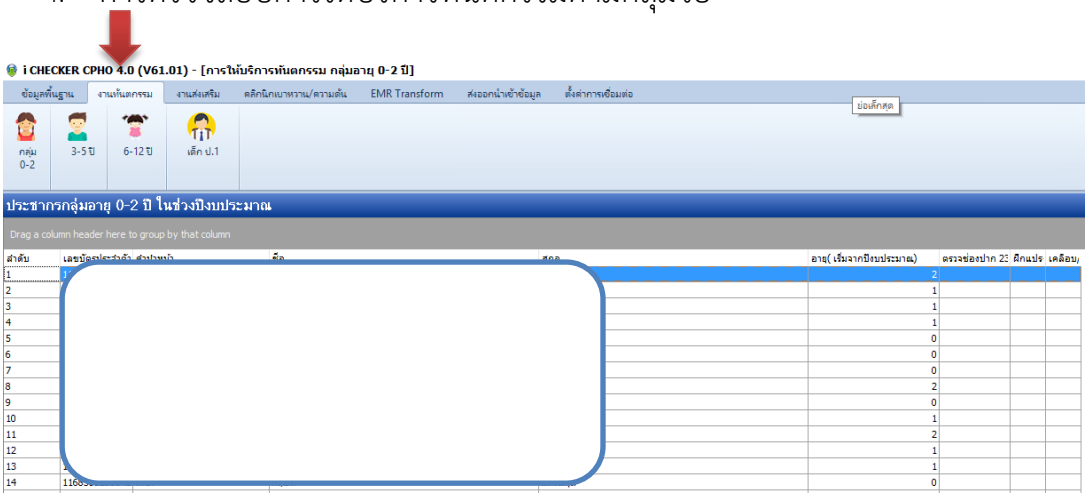

g. หญิงตั้งครรภ์ที่คลอดแล้วแต่สถานะยังไม่คลอด

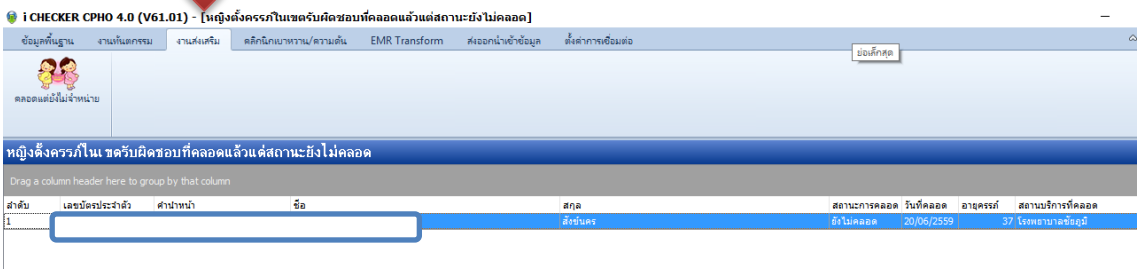

h. การปรับปีที่ลงทะเบียนและปีเริ่มเป็น

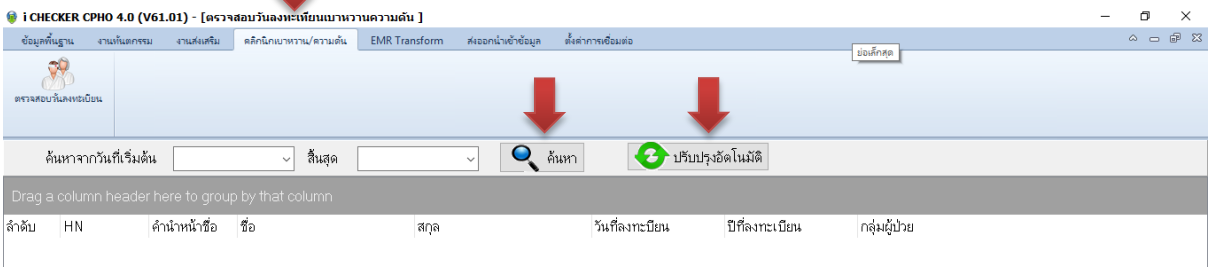

i. การค้นหาข้อมูลการให้บริการข้ามหน่วยบริการหรือเครือข่ายบริการระดับอำเภอและระดับจังหวัดในข้อมูลบริการ -การให้บริการหญิงตั้งครรภ์และหญิงหลังคลอด -การให้บริการอนามัยแม่และเด็ก 0-11 เดือน -การให้บริการสร้างเสริมภูมิคุ้มกันโรคเด็ก 1-5ปี - การให้บริการคลินิกเบาหวาน/ความดัน

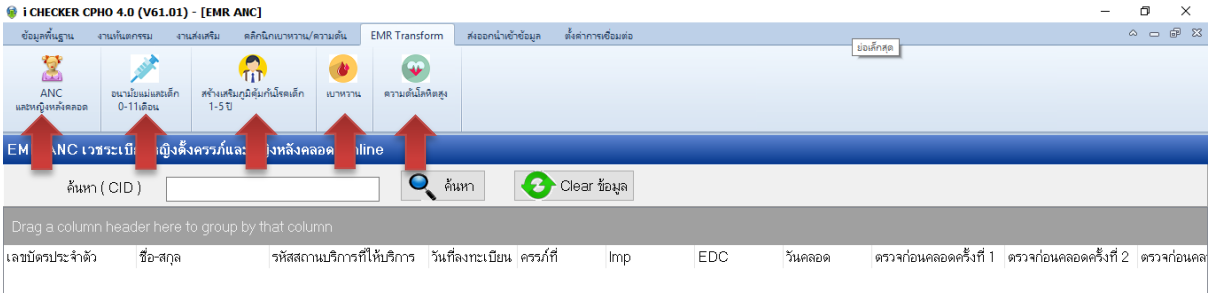

j. การส่งออก/นำเข้าข้อมูลเพื่อจัดเก็บและแลกเปลี่ยนข้อมูลการให้บริการหน่วยบริการหรือเครือข่ายบริการระดับอำเภอและระดับจังหวัด

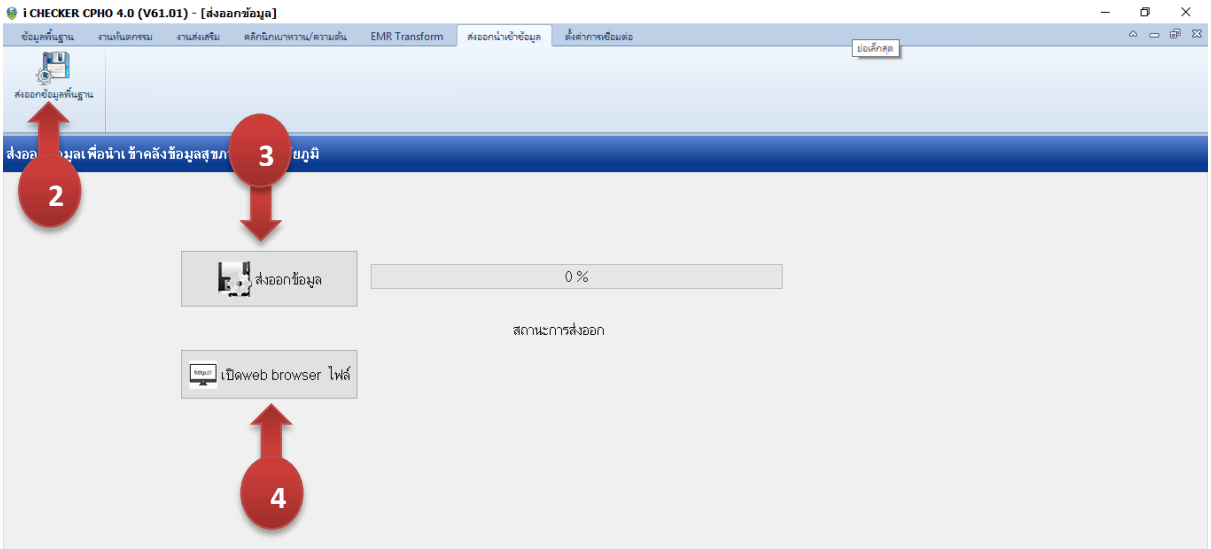
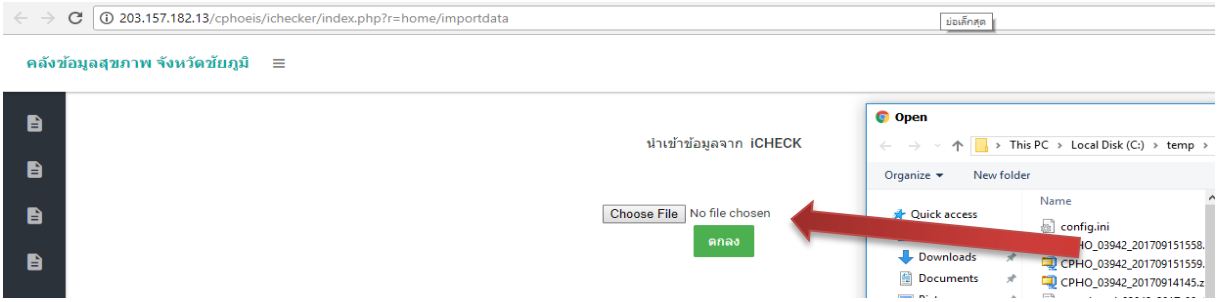
k. การนำเข้าข้อมูลจากการส่งออก zip File (CPHO_xxxxx_xxxxxxxx.zip)